

-  Transizione Digitale
-  Protezione Civile
-  Coordinamento Generale
-  Servizi Sociali
-  Tributi
-  Istruzione Pubblica
-  SUAP SUE Sismica
-  Centrale Unica Committenza
-  Controllo di Gestione
-  Polizia Locale
-  Personale
-  Servizi Finanziari
-  Pianificazione Urbanistica
-  LLPP Ambiente Energia

**In Sviluppo**

Categoria PRT

**11**

Numero Comuni

**55.323**

Popolazione

**474**

Superficie (kmq)

Dettaglio Unione

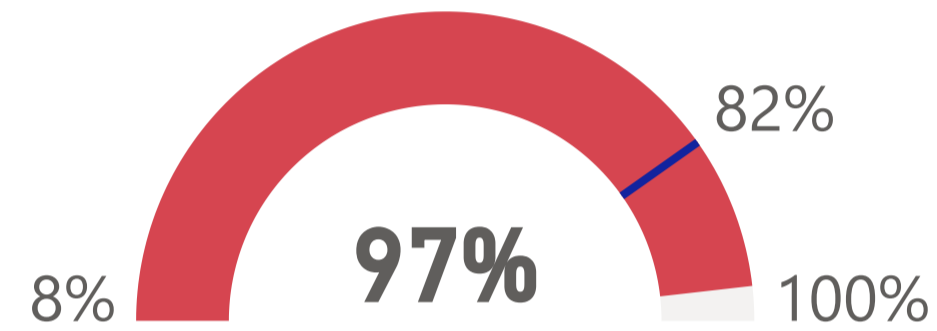
Altre funzioni

← Transizione Digitale

Presenza di un sistema ICT strutturato di richieste di assistenza

No

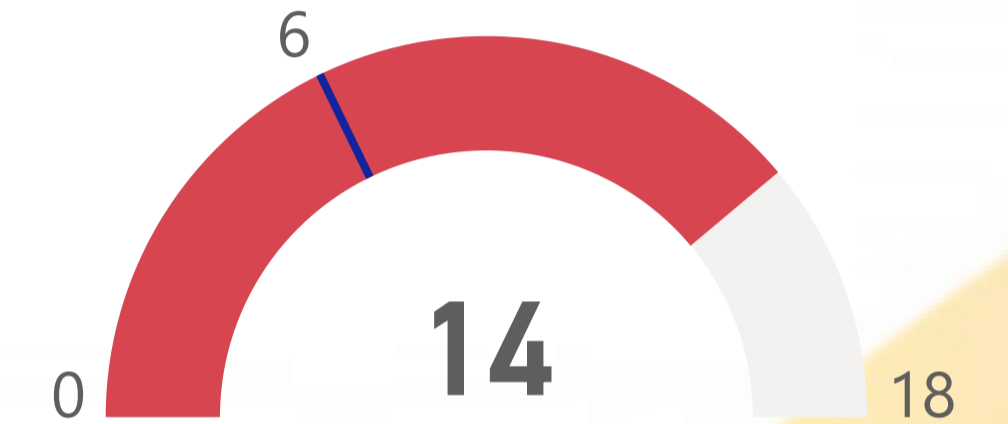
Servizi per famiglie/impresie erogati online con la medesima piattaforma sui servizi totali



Presenza del MFA per autenticazione

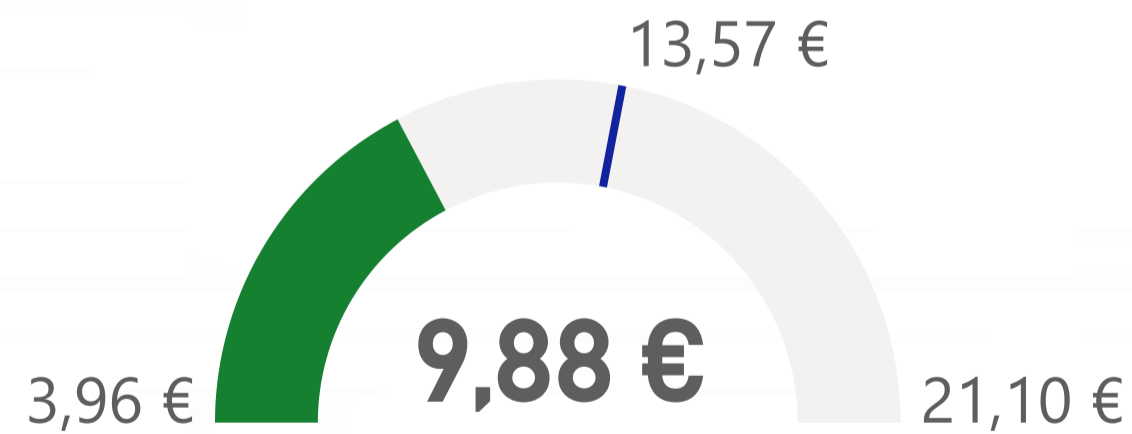
No

Num. servizi dell'Unione su APP IO



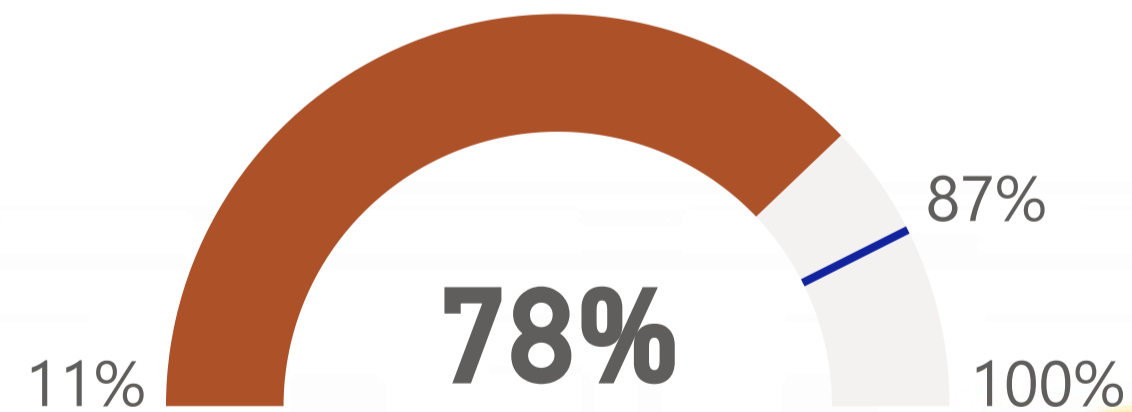
Innovazione e Semplificazione procedure

Spesa della funzione per abitante



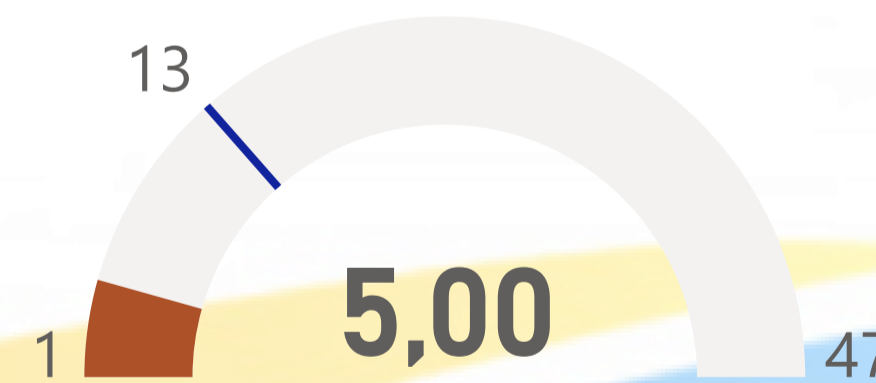
Sostenibilità

Postazioni informatizzate gestite dall'Unione sul totale

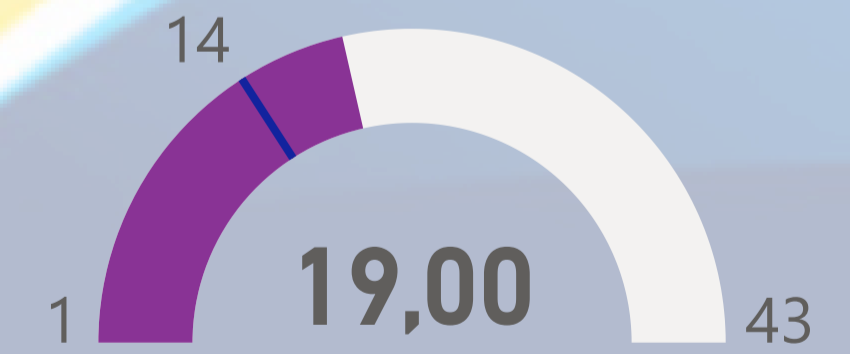


Qualità dei Servizi

Num. gestionali gestiti in cloud dall'Unione nelle aree indicate



Num. applicativi ICT uniformi tra gli enti gestiti dall'Unione

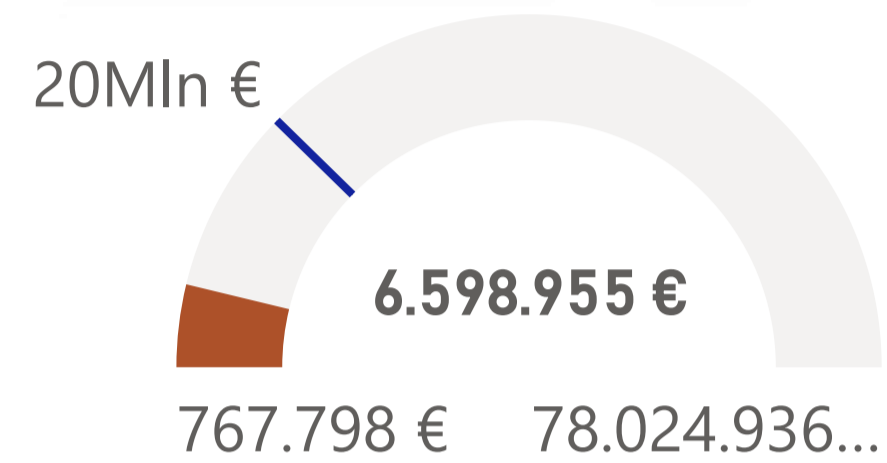


Riduzione Disomogeneità

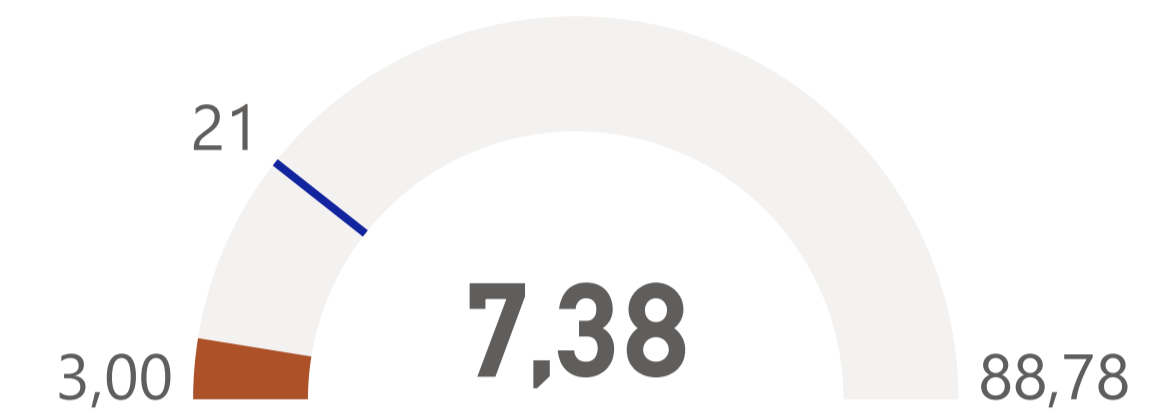


# Centrale Unica Committenza

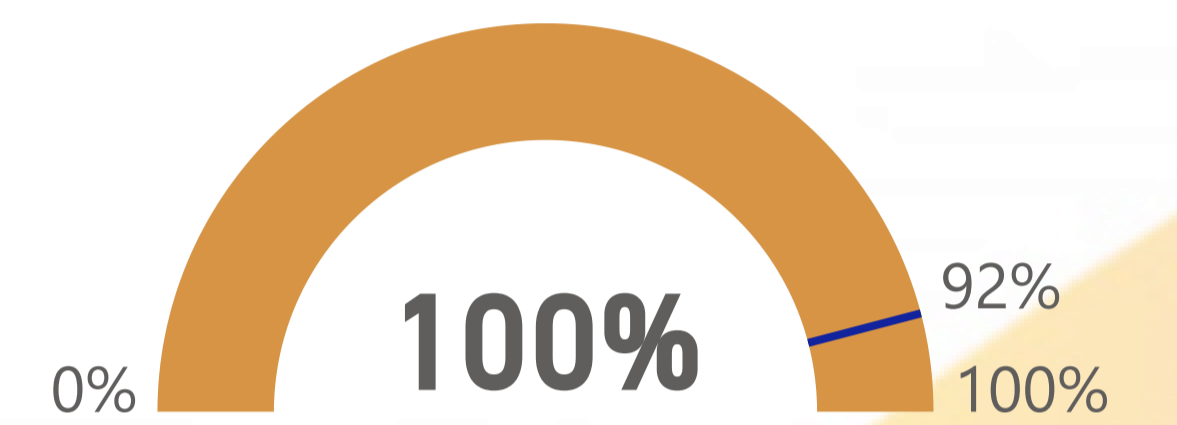
Importi gare gestiti dalla CUC



Tempo medio per la pubblicazione del bando (in giorni)



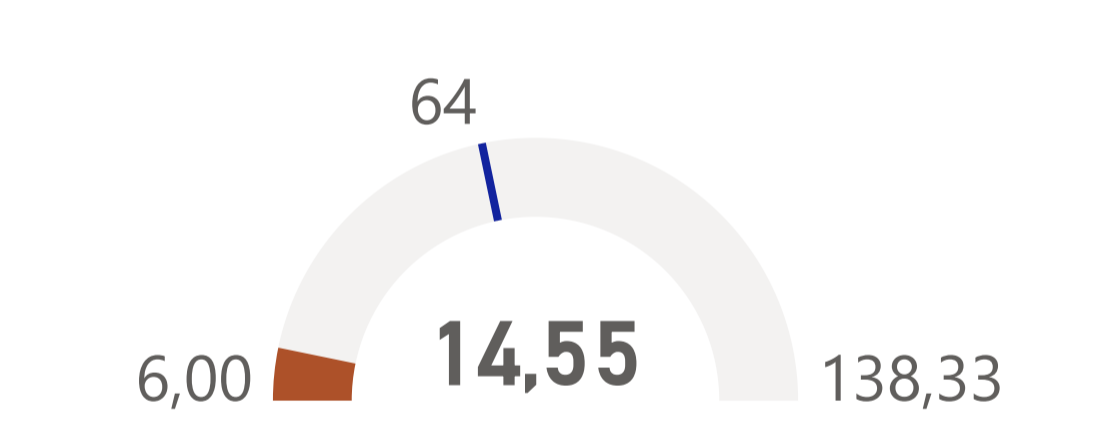
Gare gestite mediante Intercent-ER SATER/MERER



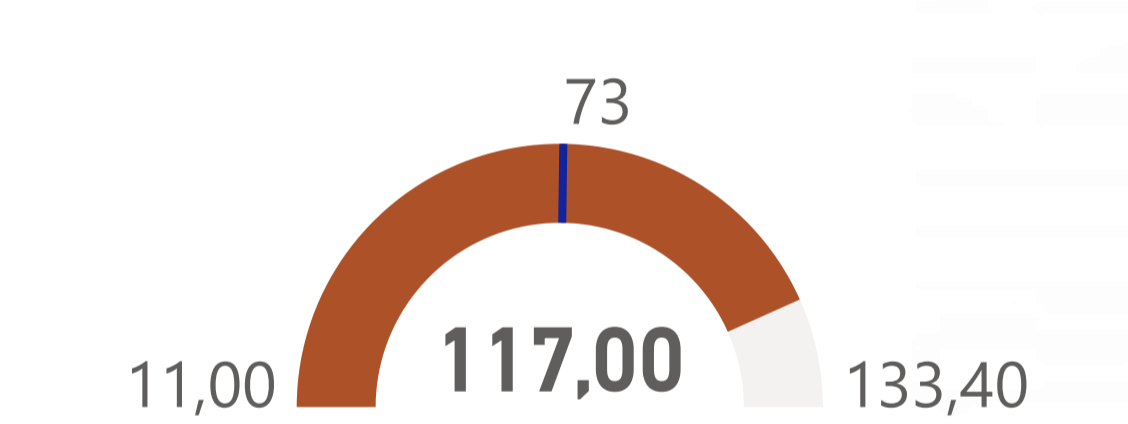
Numero di procedure aggiudicate per addetto



Tempo medio aggiudicazione appalti opere pubbliche (in giorni)




Tempo medio aggiudicazione appalti beni e servizi (in giorni)



*Innovazione e Semplificazione procedure*

Spesa della funzione per abitante



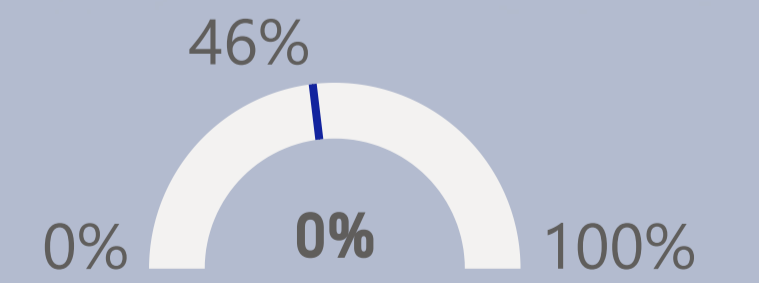
Qualifica Anac Lavori



Qualifica Anac Servizi



Adozione del regolamento unico dei contratti per gli affidamenti sottosoglia unico per Unione e Comuni



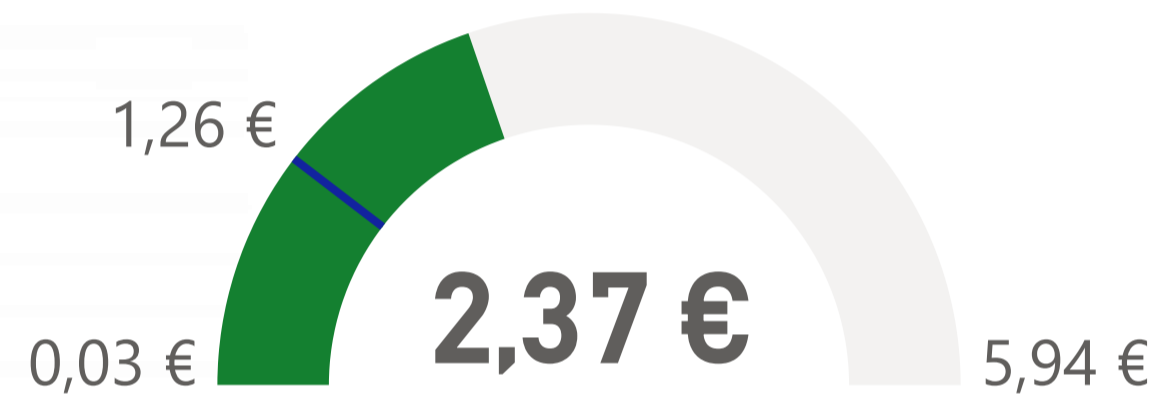
*Sostenibilità*

*Qualità dei Servizi*

*Riduzione Disomogeneità*


← Protezione Civile

Spesa della funzione per abitante



Sostenibilità


Numero volontari attivi sul territorio dell'Unione ogni 10.000 ab.




Mappatura delle persone in condizione di fragilità



Num. aggiornamenti dei piani di emergenza per il territorio dell'Unione negli ultimi 2 anni

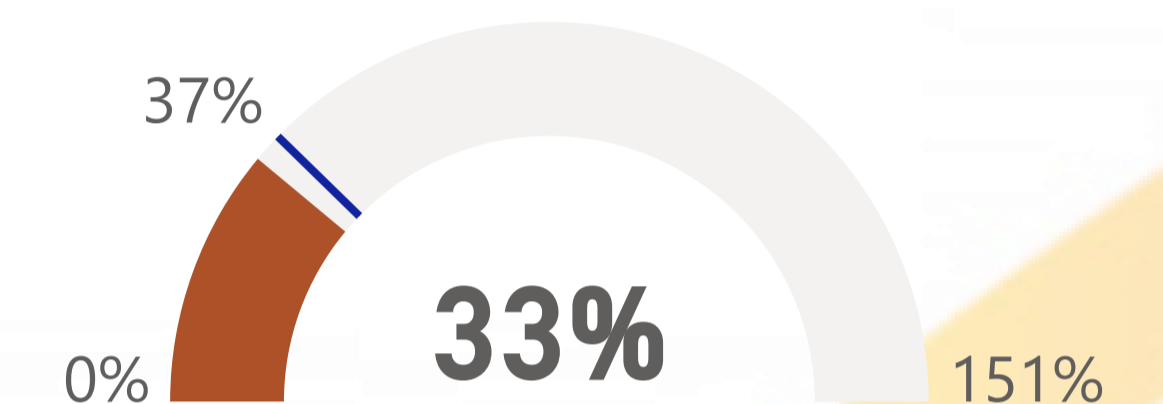


Num. esercitazioni di protezione civile




Qualità dei Servizi

Cittadini raggiunti da altri sistemi di allertamento



Num. iniziative di informazione alla popolazione





Controllo di Gestione

Utilizzo di un software unico di CdG da parte dei Comuni e dell'Unione

Num. di Indicatori Uniformati

Livello di uniformità degli indicatori

Spesa della funzione per abitante

Centri di Costo gestiti sul totale

Num. Centri di Costo

Servizi su cui sono state fatte analisi di CdG



Sostenibilità

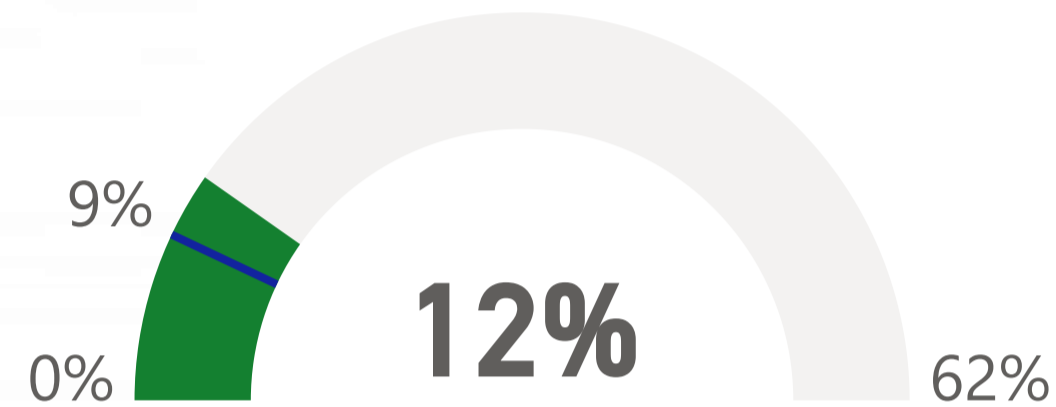
Qualità dei Servizi

Riduzione Disomogeneità

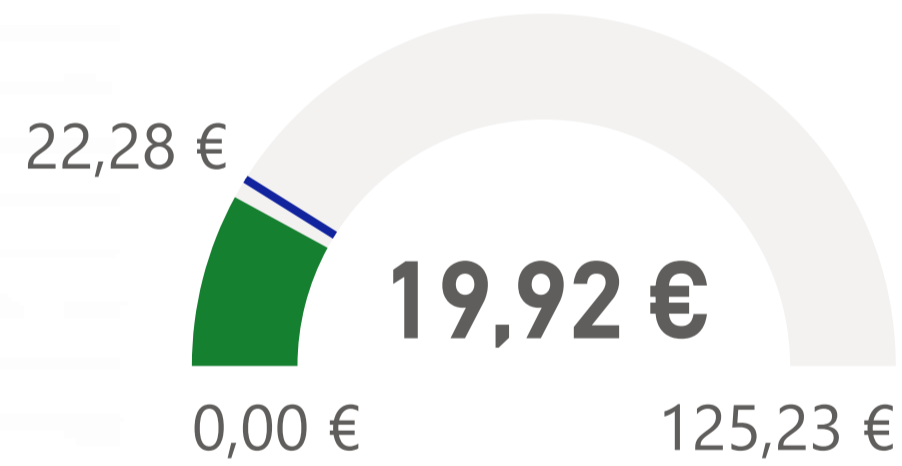


## Coordinamento Generale

Incidenza investimenti sul totale della spesa corrente e in conto capitale



Investimenti diretti procapite




*Sostenibilità*

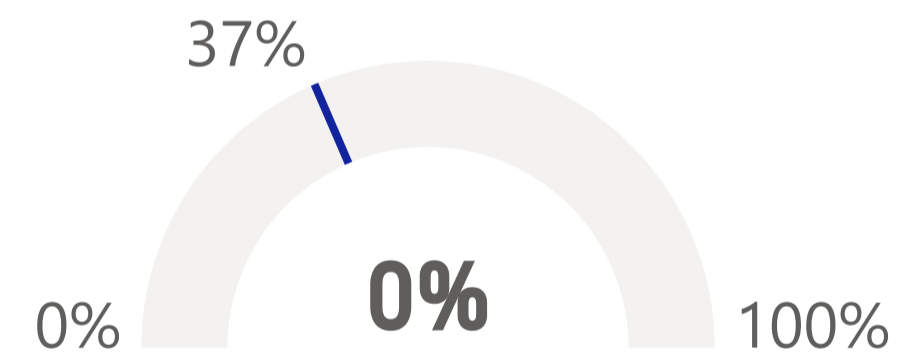
Presenza di un direttore o figura analoga



Presenza di progetti di sviluppo del territorio

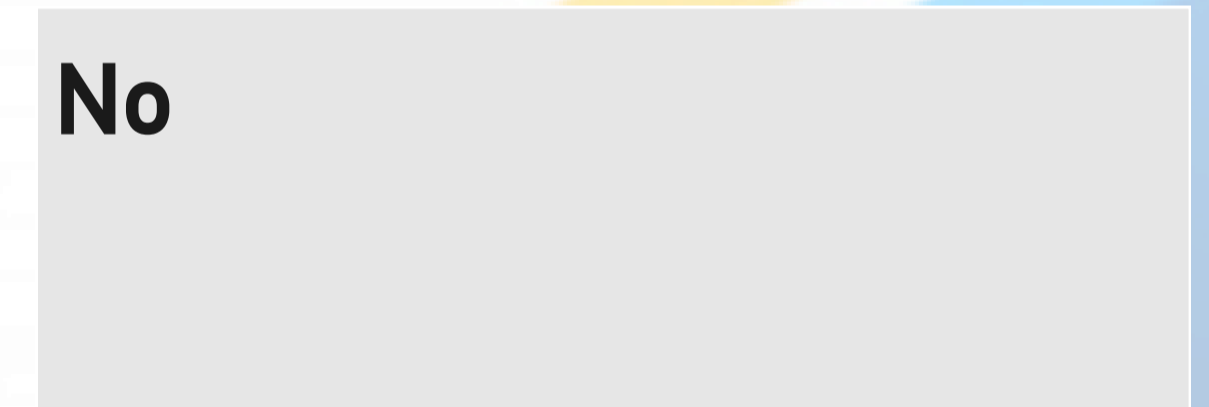


Livello di integrazione tra Unione e Comuni



*Qualità dei Servizi*

Presenza di un'unità coordinamento PNRR

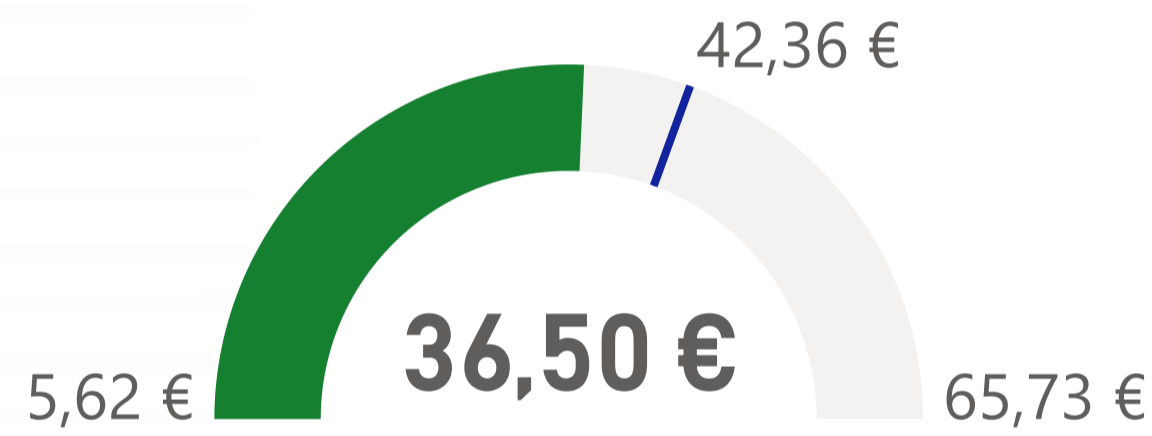


*Riduzione Disomogeneità*



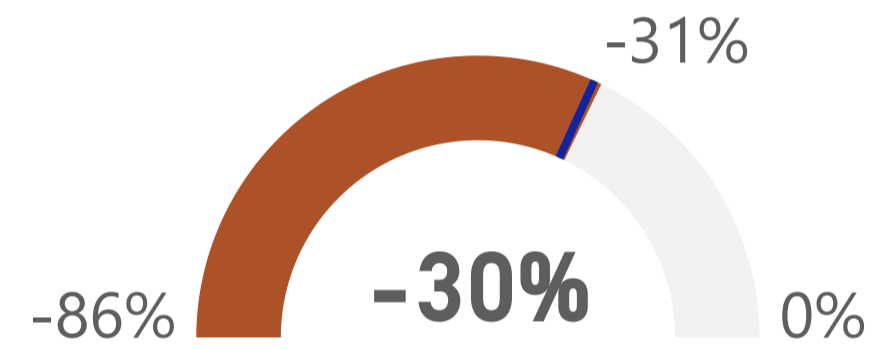
Polizia Locale

Spesa della funzione per abitante

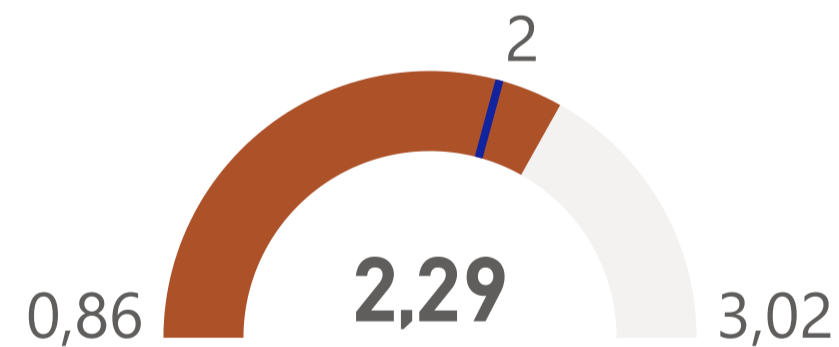


Sostenibilità

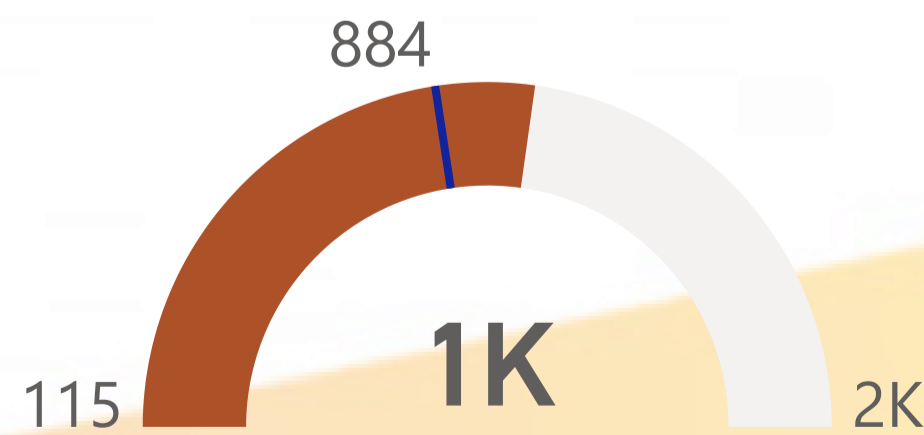
Differenza tra numero addetti e standard RER (DGR 2112/2019)



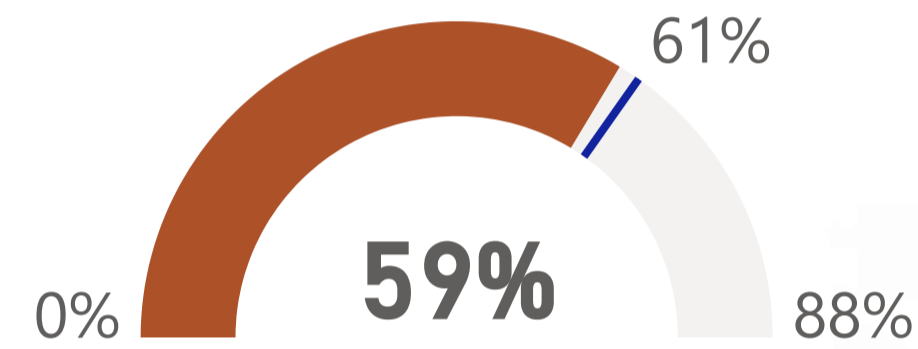
Num. di turni svolti in media durante il giorno



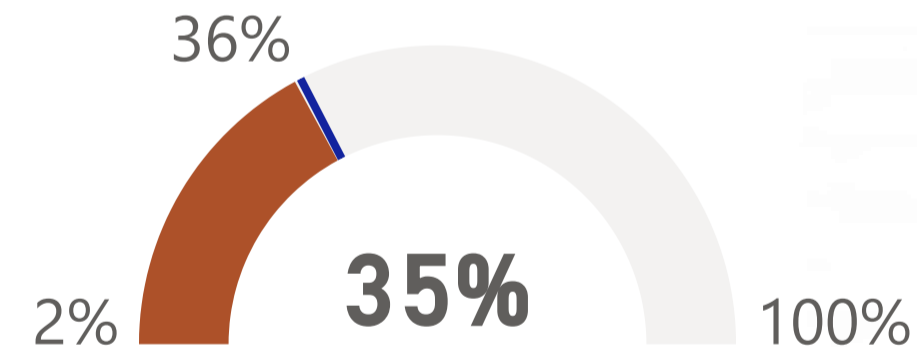
Ore di attività esterne per addetto




Numero di incidenti con feriti o deceduti rilevati dalla Polizia Locale




Copertura giorni con Servizio notturno di Polizia Locale



Ore di educazione stradale nelle scuole



Ore per contrasto al bullismo, cyberbullismo o rischi web nelle scuole



Qualità dei Servizi

Livello di digitalizzazione della Polizia Locale

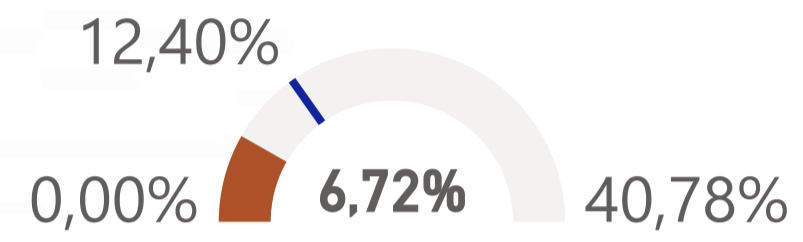


Innovazione e Semplificazione procedure

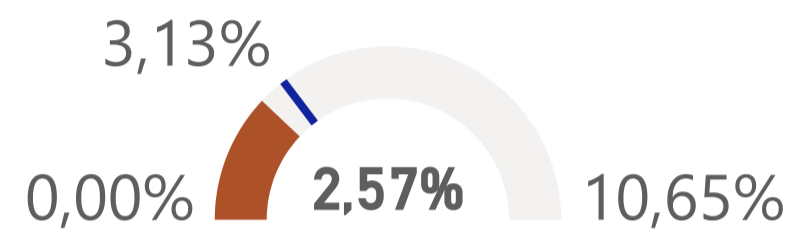


## Servizi Sociali

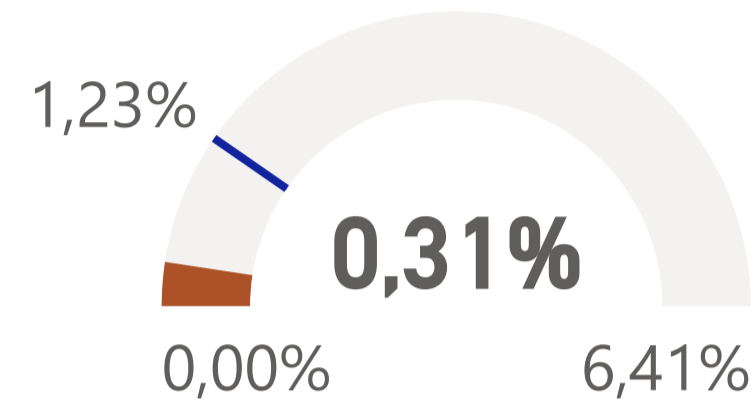
Anziani in carico al servizio sociale professionale rispetto pop. over 75



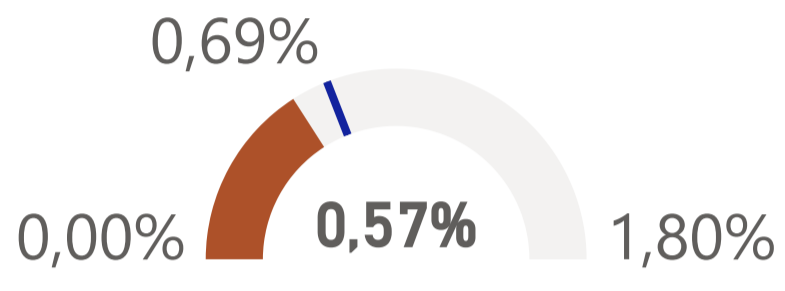
Anziani con assistenza domiciliare rispetto pop. over 75



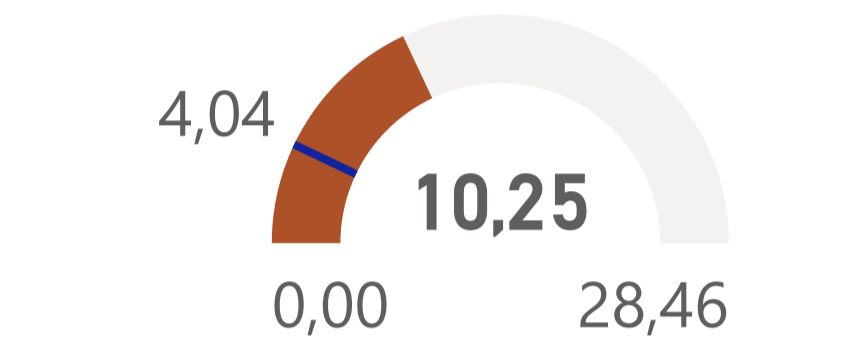
Anziani inseriti in struttura rispetto pop. over 75



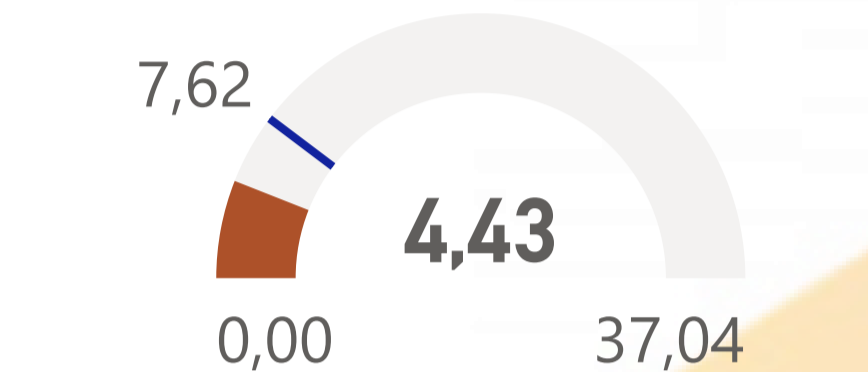
Disabili in carico al servizio sociale professionale



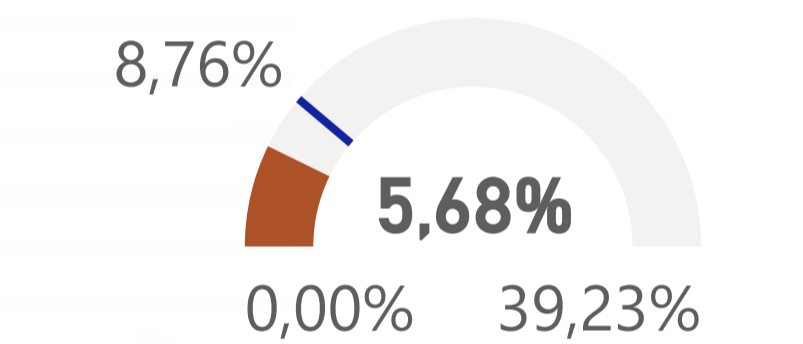
Disabili con sostegno socioeducativo ogni 10.000 ab. (pop. 18-64)



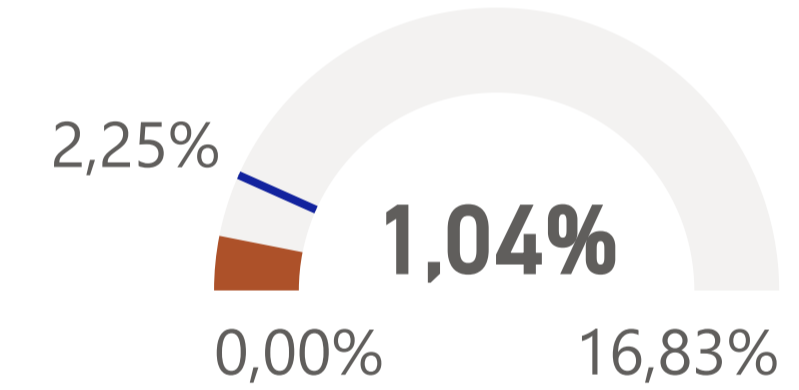
Disabili in str. residenz. socioassistenziali sociosanitarie ogni 10.000 ab. (pop. 18-64)



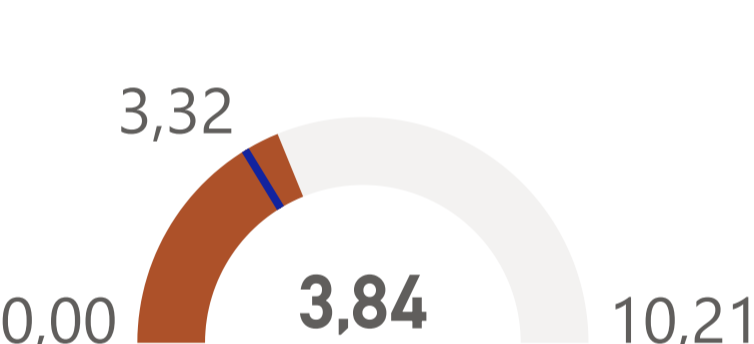
Minori in carico al servizio sociale professionale rispetto pop. under 18



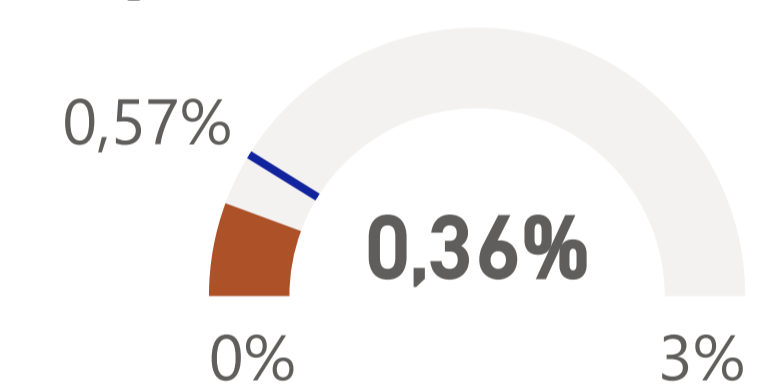
Minori con sostegno (socioeducativo scolastico e socioeducativo territoriale e domiciliare) rispetto pop. under 18



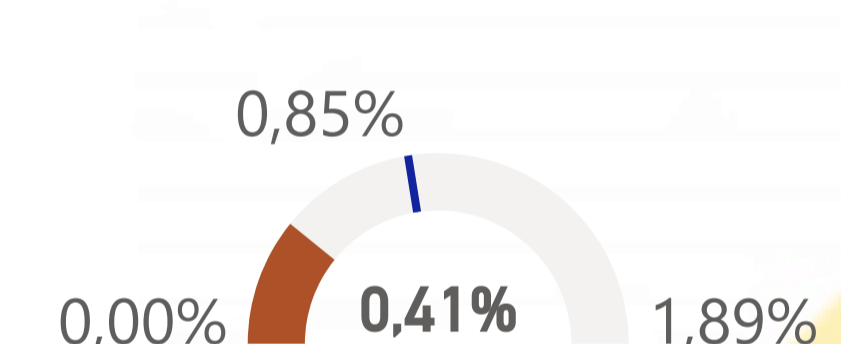
Minori inseriti in strutture residenziali Comunitarie e di tipo familiare ogni 1.000 ab.



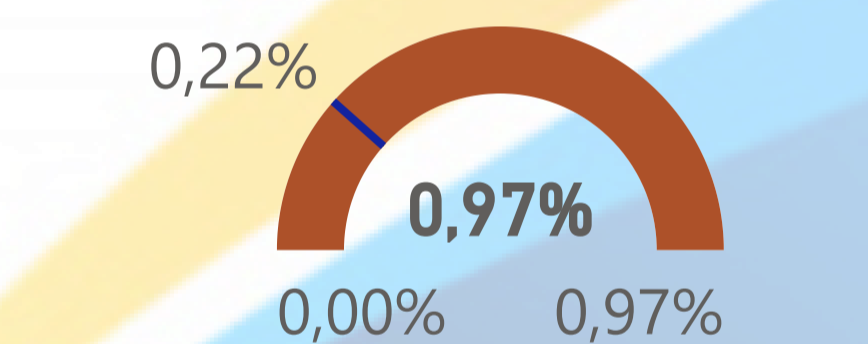
Nuclei familiari a rischio di povertà con contributi economici ad integrazione del reddito familiare



Adulti in carico al servizio sociale professionale rispetto pop. 18-64

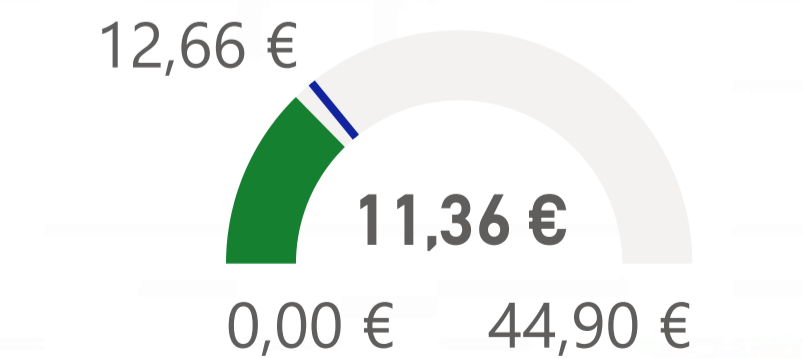


Adulti con interventi di supporto all'inserimento lavorativo rispetto pop. 18-64



## Qualità dei Servizi

Spesa per area povertà, disagio adulti (Pop. 18-64)



Spesa area famiglie e minori per popolazione di riferimento (Pop. < 18)



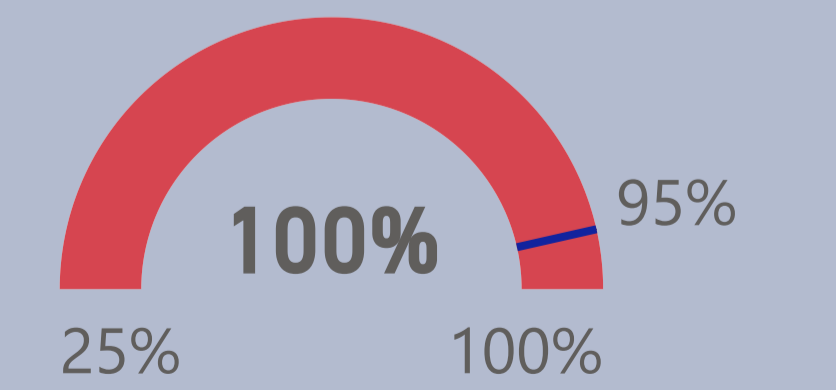
Spesa area disabili per popolazione di riferimento (Pop. 18-64)



Spesa area anziani per popolazione di riferimento (Pop. >=75)



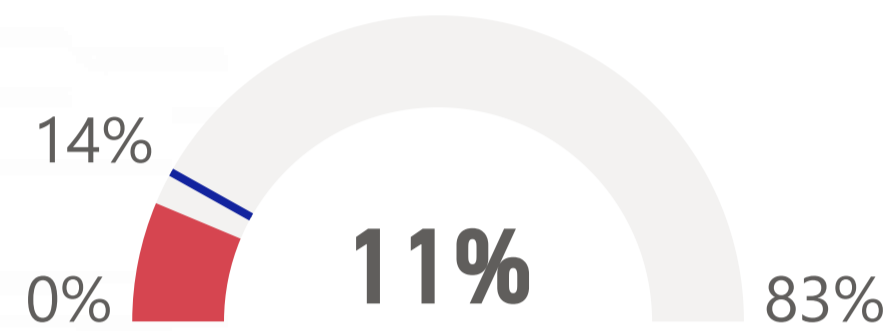
Aree coperte dalla cartella socioassistenziale, eventualmente sociosanitaria integrata



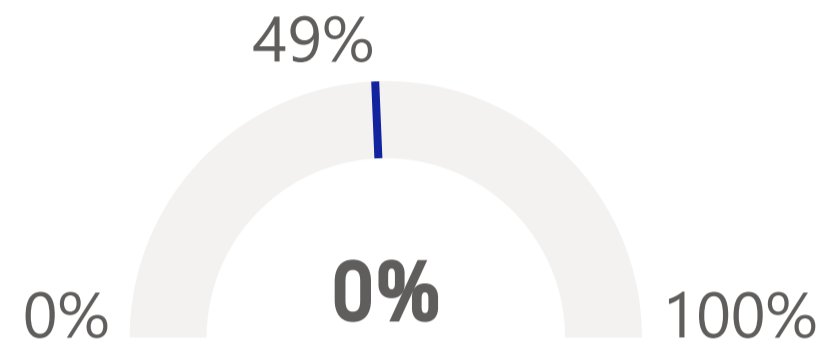


Personale

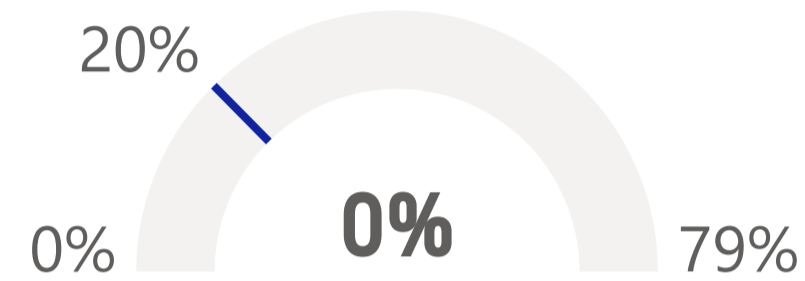
Concorsi con valutazioni psicoattitudinali



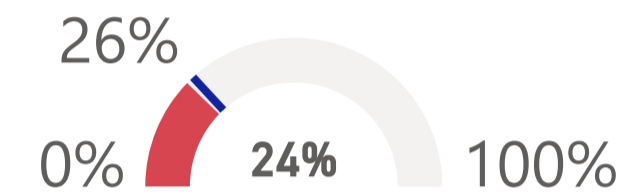
Dipendenti con fascicolo digitale




Dipendenti in Smart Working ordinario



Ore di formazione attivata per la transizione digitale e organizzativa

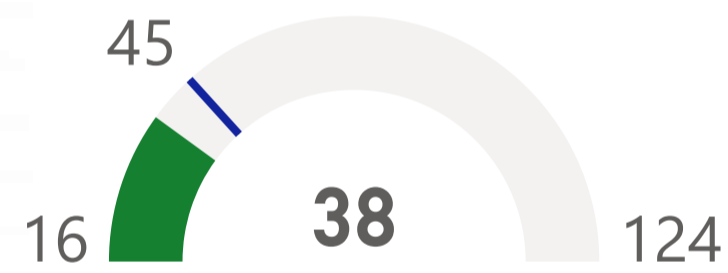


Numero postazioni di coworking

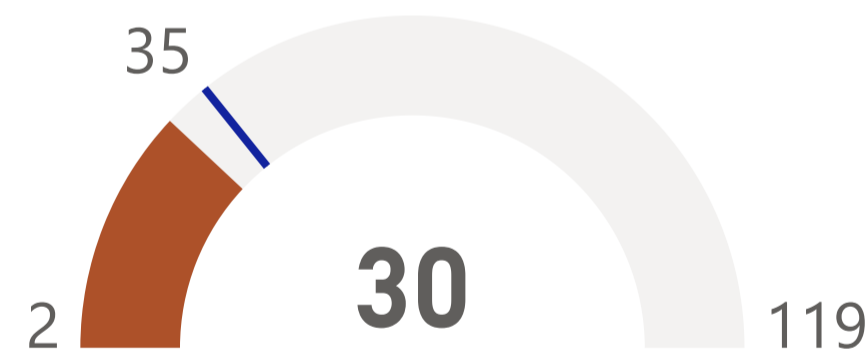


Innovazione e Semplificazione procedure

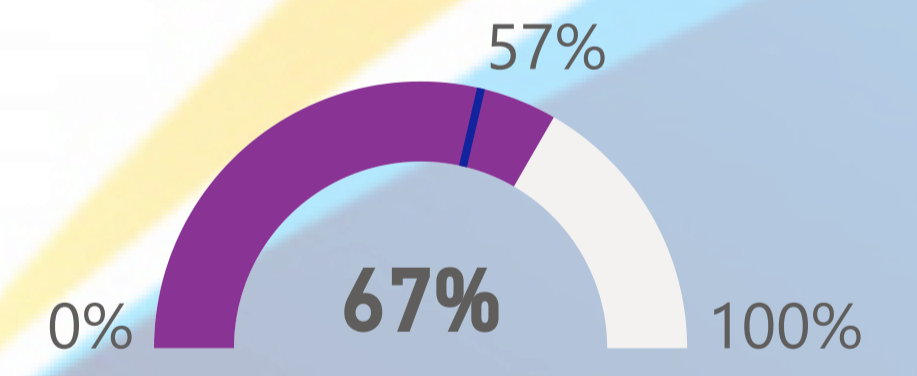
Numero dipendenti gestiti per addetto




Numero assunzioni a tempo indeterminato



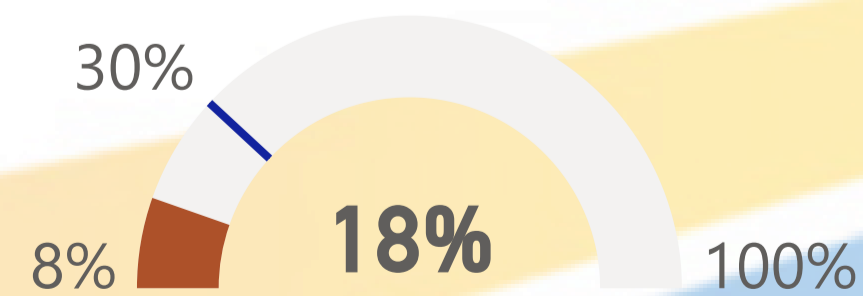
Materie regolamentari uniformate per Unione e Comuni



Spesa della funzione per dipendente



Tasso di ricambio generazionale (personale assunto under 32 sul totale)



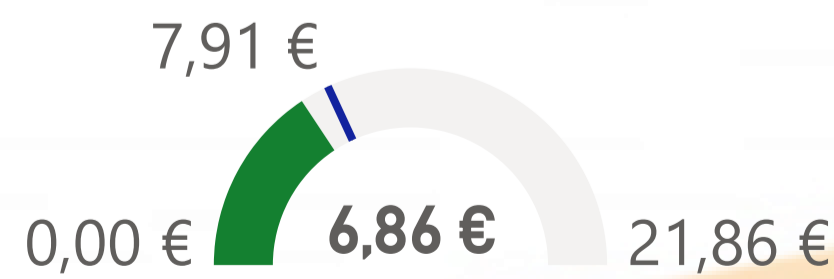
Ore di formazione per dipendente



Presenza di una contrattazione integrativa territoriale unica

No

Spesa della funzione per abitante



Sostenibilità

Qualità dei Servizi

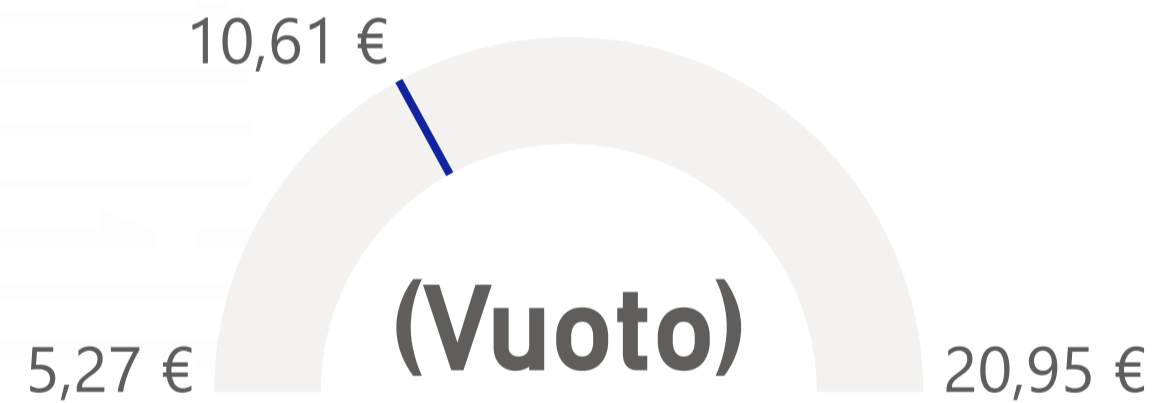
Riduzione Disomogeneità

← Tributi

Valore degli accertamenti emessi al netto degli annullamenti IMU per addetto

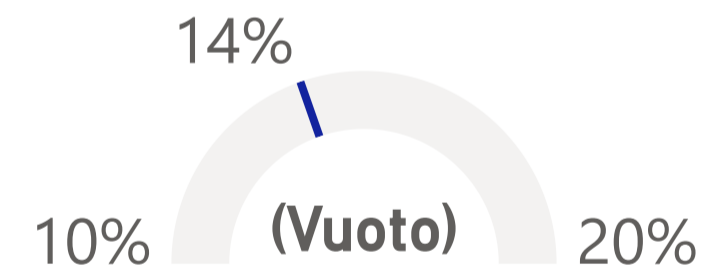


Spesa della funzione per abitante



Sostenibilità

Accertamenti IMU emessi al netto degli annullamenti sul totale del gettito ordinario IMU

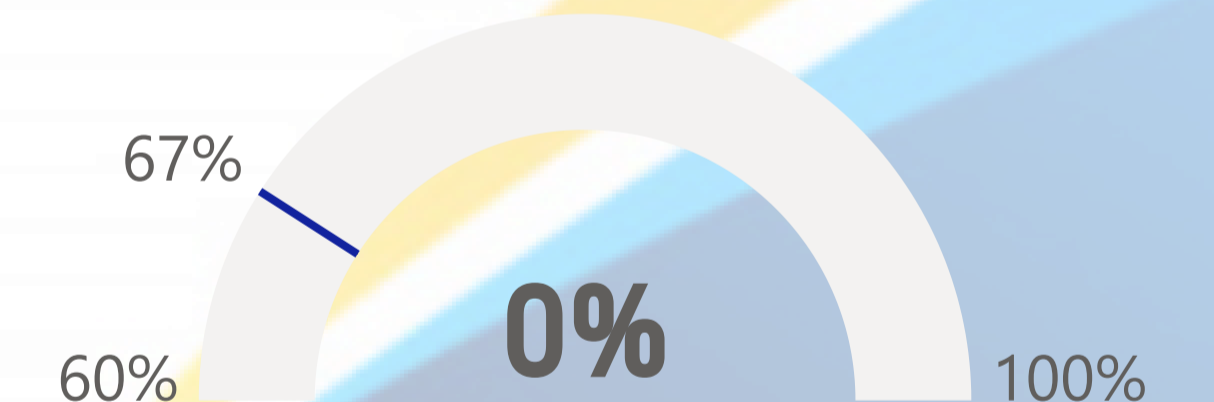


Qualità dei Servizi

Correttezza dei valori accertati IMU-TARI sugli importi previsti nel bilancio preventivo



Uniformità dei regolamenti dei tributi sul territorio



Riduzione Disomogeneità



## Servizi Finanziari

Num. di Determine/Reversali/Mandati per addetto



Spesa della funzione per abitante



*Sostenibilità*

Tempestività dei pagamenti



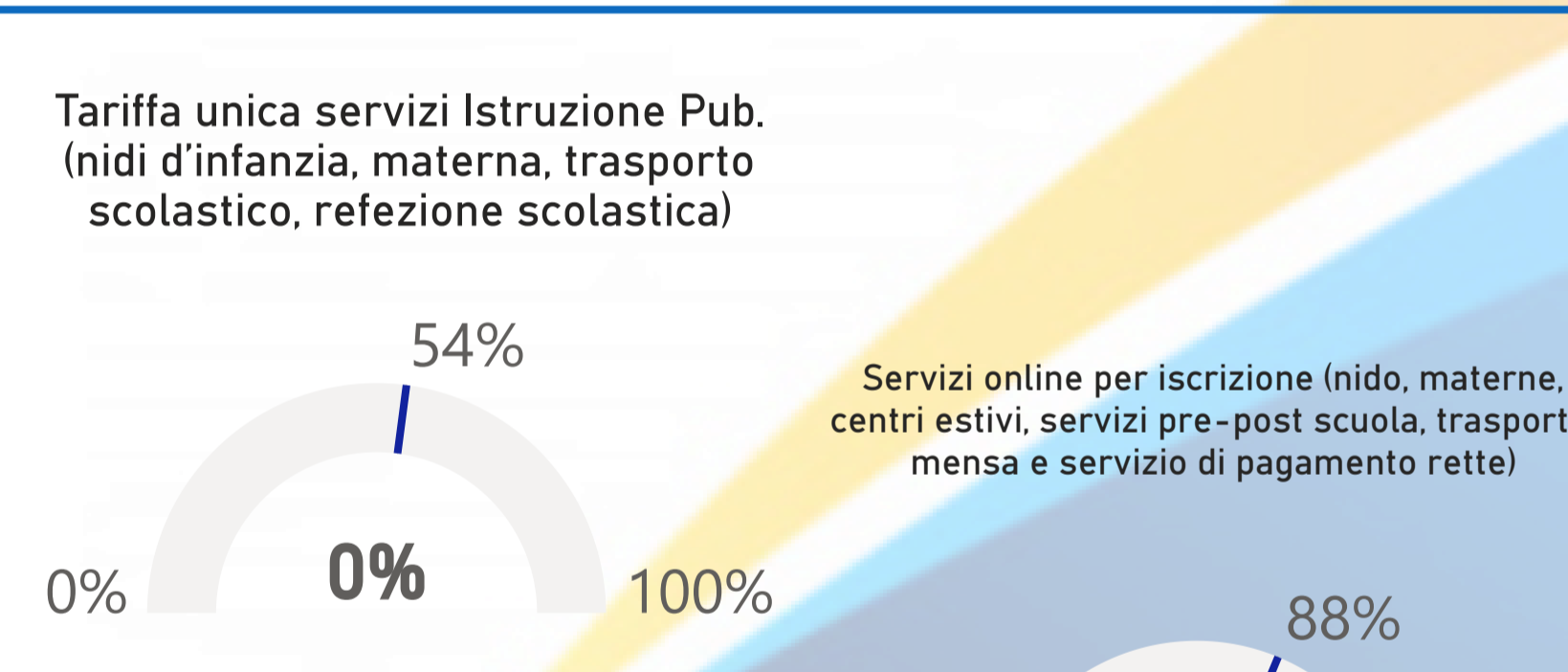
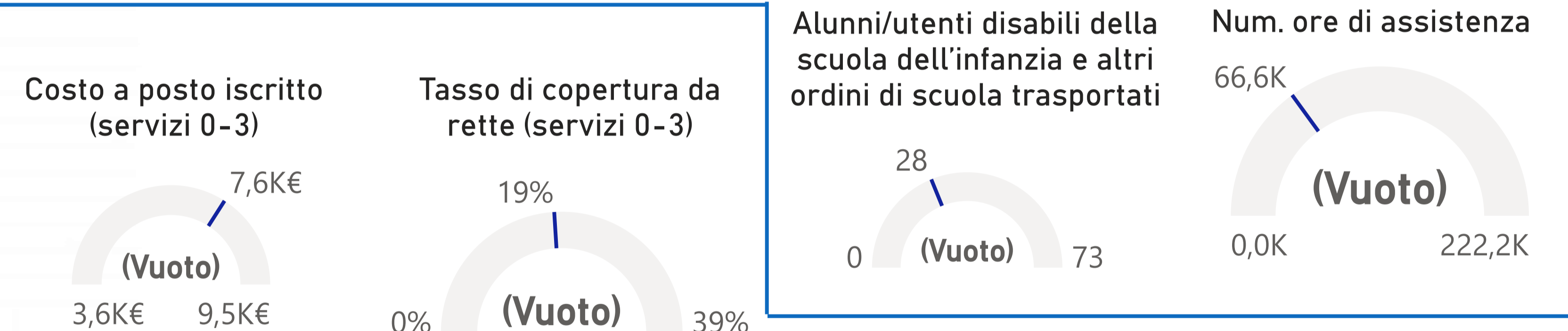
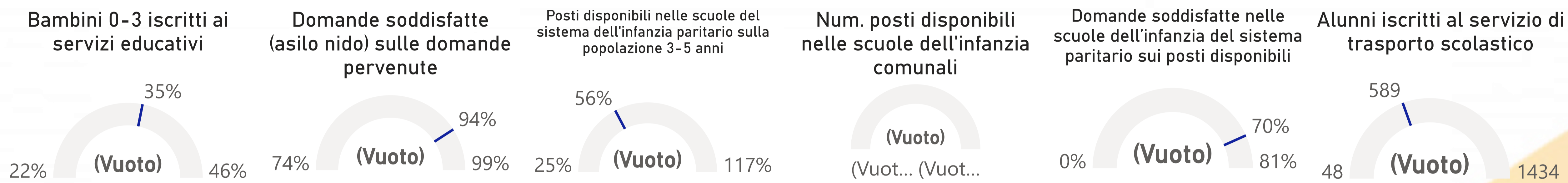
*Qualità dei Servizi*

Livello omogeneizzazione regolamenti nei servizi finanziari



*Riduzione Disomogeneità*

Istruzione Pubblica



Qualità dei Servizi



Sostenibilità

Riduzione Disomogeneità

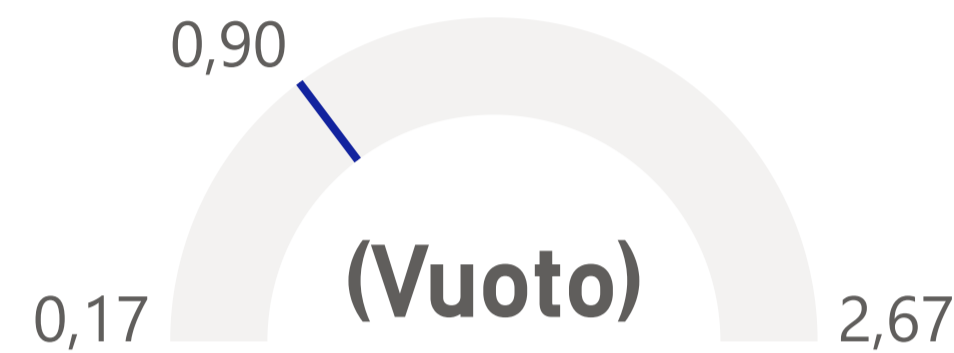


Pianificazione Urbanistica

Unioni che hanno assunto il PUG

Num. addetti interni agli uffici di Piano in TPE

Competenze interamente esternalizzate

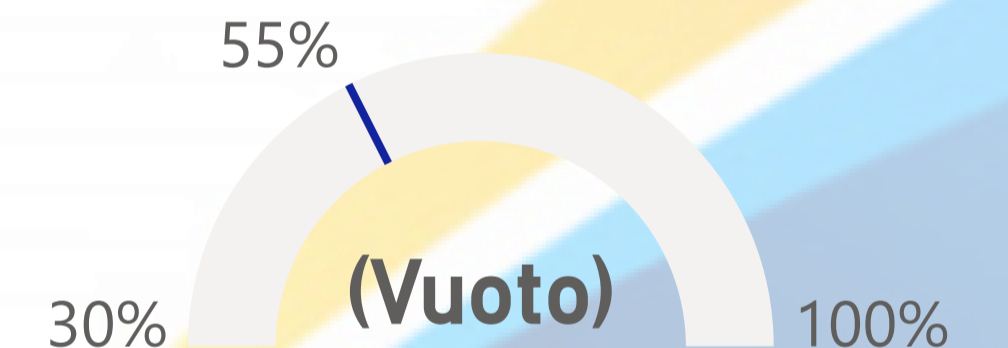
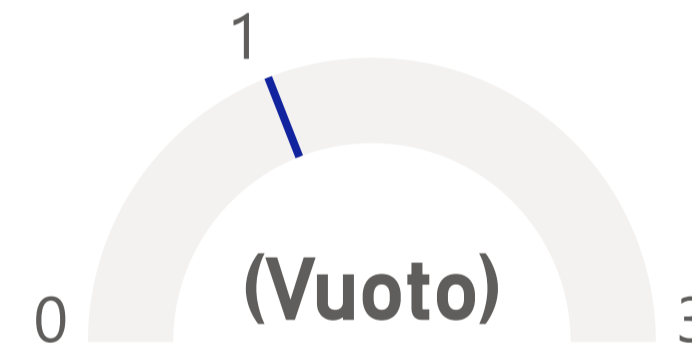
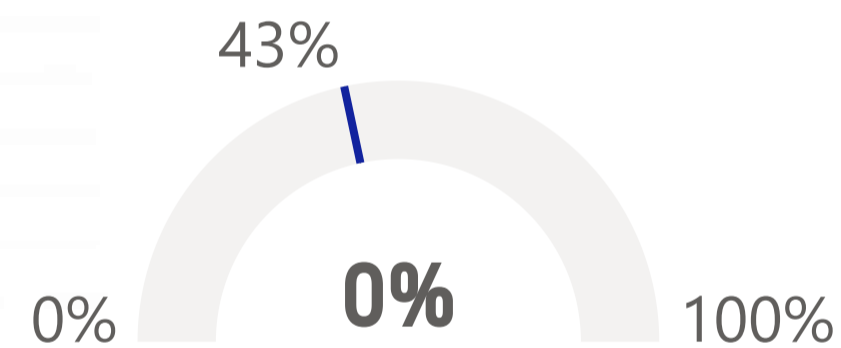


Procedure relative ai contributi di costruzione gestiti in Unione

Presenza del Garante della Comunicazione e della Partecipazione

Num. progetti di rigenerazione urbana finanziati da bandi pubblici

Dataset del SIT di Unione accessibili al pubblico

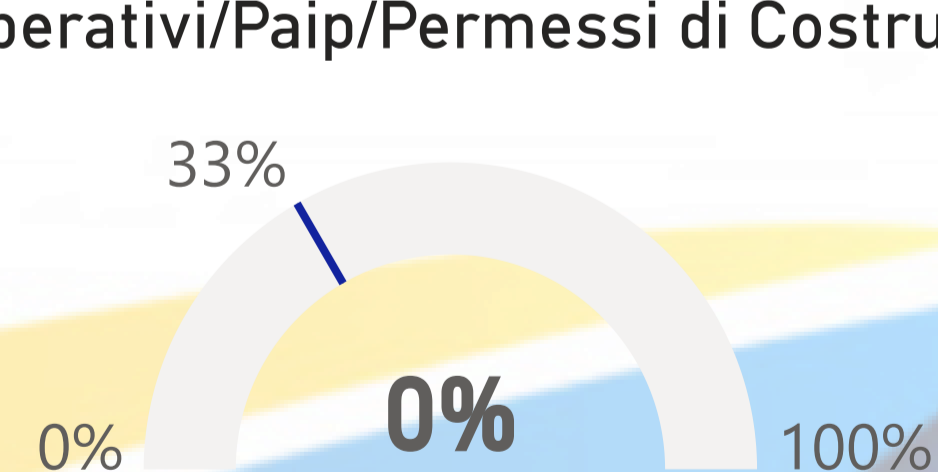


Spesa della funzione per abitante

Incidenza dei Piani Attuativi di Iniziativa Pubblica sul totale

Monitoraggio del PUG tramite Accordi Operativi/Paip/Permessi di Costruire

Presenza di un sistema di interrogazione online del Piano Urbanistico



Sostenibilità

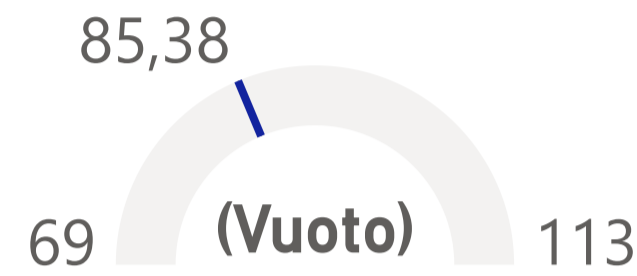
Qualità dei Servizi

Innovazione e Semplificazione procedure

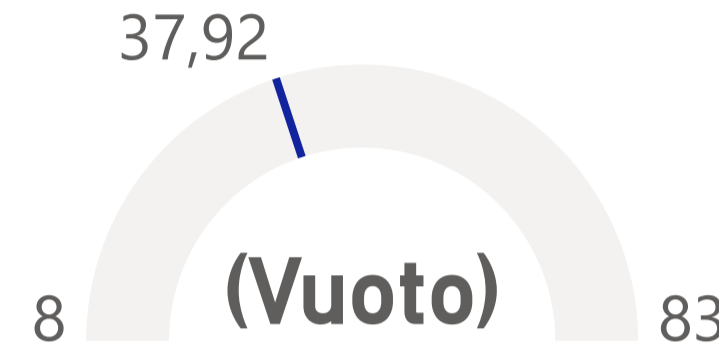


SUAP SUE Sismica

Tempi medi permesso a costruire al netto sospensioni di legge (in giorni)



Tempi medi procedimenti SUAP rilascio autoriz. al netto sospensioni di legge (in giorni)



Tempo medio rilascio Autorizzazione Unica Ambientale (in giorni)



Numero autorizzazioni e SCIA per manifestazioni temporanee



Numero pratiche edilizie



Numero pratiche sismiche sottoposte a controllo



Tempi medi rilascio autoriz. sismica al netto sospensioni di legge (in giorni)

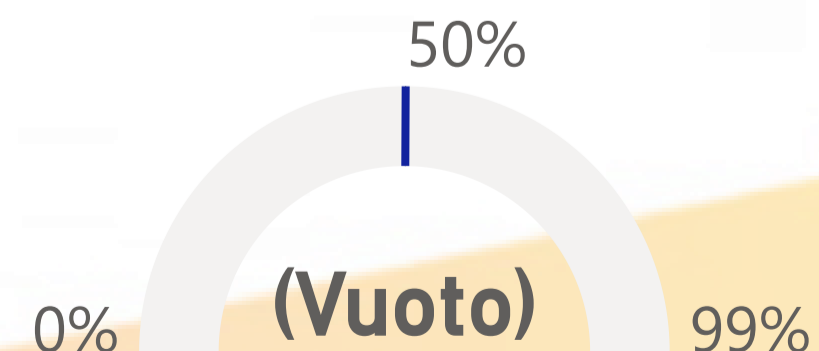


Qualità dei Servizi

Pratiche di attività produttive completamente digitalizzate




Pratiche edilizie completamente digitalizzate



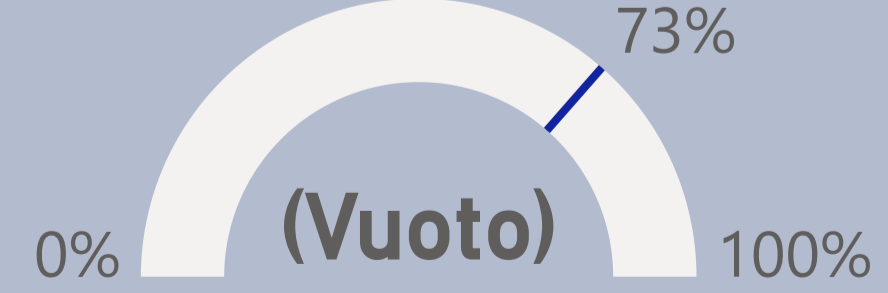
Utilizzo di un sistema informatico per presentazione delle pratiche sismiche



Spesa della funzione per abitante



Comuni con regolamenti edilizi omogenei



Innovazione e Semplificazione procedure

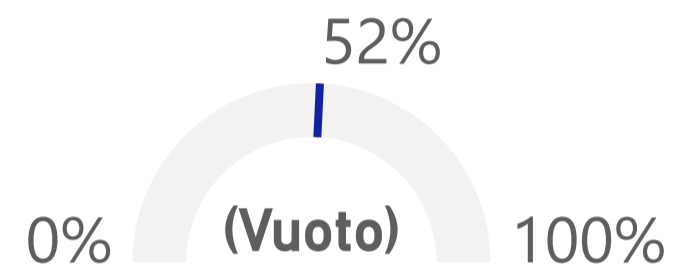
Sostenibilità

Riduzione Disomogeneità



# LLPP Ambiente Energia

Gestione dei progetti  
esecutivi/definitivi orientata alla  
tempestività



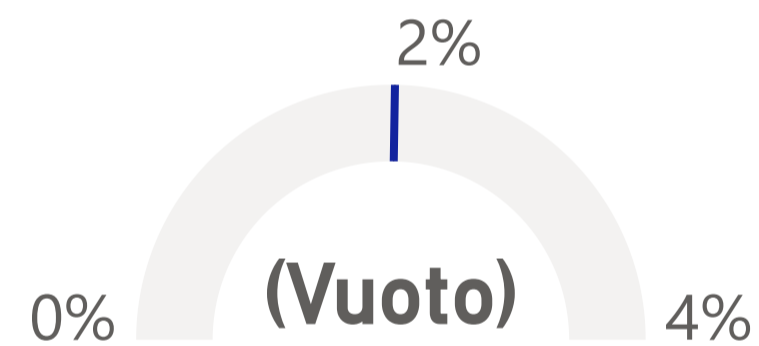
Consumo per punto luce all'anno in kWh



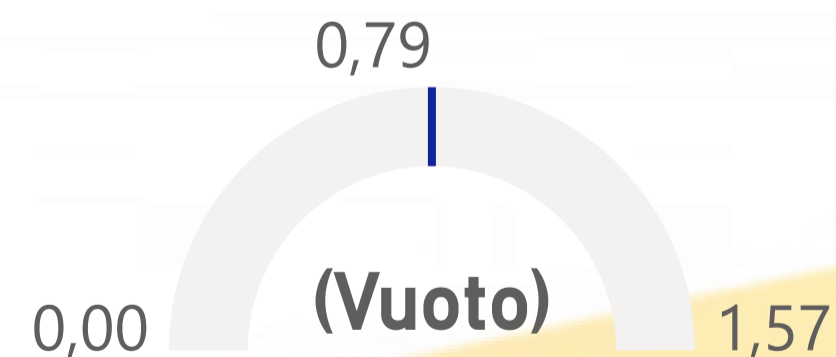
Spesa della funzione per abitante



Interventi di manutenzione stradale straordinaria (sui km totali)



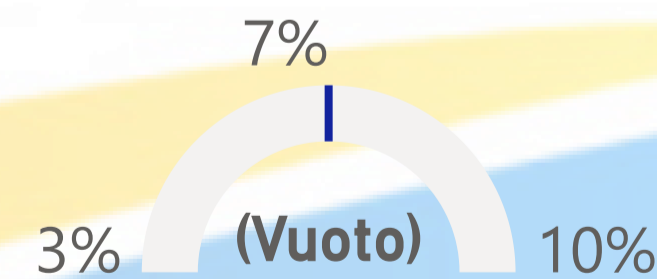
Incremento piste ciclabili in territorio extraurbano in km



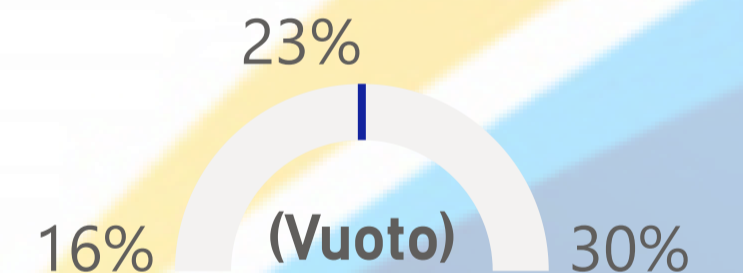
Verde mantenuto dall'Unione (sui mq verdi totali)



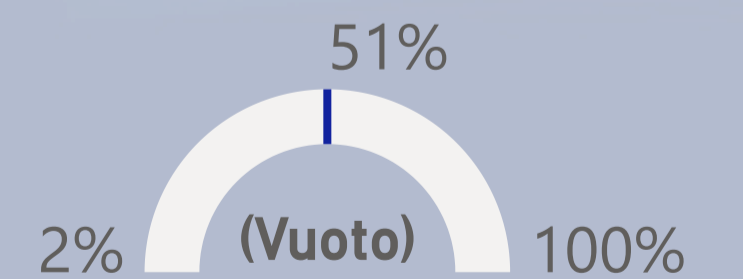
Edifici pubblici con interventi di riqualificazione energetica e/o adeguamento sismico (sui mq totali)



Edifici pubblici in possesso di Attestati di Prestazione Energetica (sul num. di edifici pub. totali)



Fabbisogno di energia elettrica degli edifici pubblici coperto da fonti rinnovabili (sui kWh totali)



Sostenibilità

Qualità dei Servizi

Innovazione e Semplificazione procedure



Coincidenza con DSS:

No

Coincidenza con ATO:

No

Categoria PRT:

In Sviluppo

Montano:

Si



## Funzioni PRT

### Elenco funzioni finanziate dal PRT:

- Centrale Unica di Committenza
- Coordinamento Generale
- Personale
- Polizia Locale
- Protezione Civile
- Servizi Sociali
- Transizione Digitale

59

Totale Personale (da Conto Annuale)

28,37%

Pers Unione / Pers Comuni

6

Totale funzioni

9.114.187 €

Spese totali (da BDAP)

564.274 €

Contributi PRT



Coincidenza con DSS:

No

Coincidenza con ATO:

No

Categoria PRT:

In Sviluppo

Montano:

Si



## Altre funzioni

Nome funzione	Comuni con funzione delegata	Personale Proprio	Personale Comandato	Spesa di personale per funzione	Spesa corrente per funzione al netto della spesa di personale
Paessaggistica	8	0,28	0,08	12.089,37 €	3.112,32 €
Statistica	11	0,00	0,81	33.581,78 €	8.516,59 €
Suap	11	6,46	0,50	275.014,91 €	39.313,70 €
<b>Totale</b>	<b>30</b>	<b>6,74</b>	<b>1,39</b>	<b>320.686,06 €</b>	<b>50.942,61 €</b>